

Rapport annuel

sur le prix et la qualité du service public
d'élimination des déchets

2021

LE COMPOSTAGE : COMMENT ÇA MARCHE ?

QUELS DÉCHETS ORGANIQUES Y METTRE ?

DÉCHETS VERTS

- Herbes et fleurs de jardin à cueillir
- Tontes de gazon
- Déchets de cuisine
- Fruits et légumes abîmés
- Plantes de cuisine
- Coques de noix
- Coques d'œufs broyées

DÉCHETS BRUNS

- Feuilles mortes
- Branches et tiges sèches
- Caillebotte de terre et compost
- Cendre de bois
- Cendres

ATTENTION !

Ne pas mélanger les déchets verts et bruns dans le même composteur. Les déchets verts se décomposent plus vite que les déchets bruns. Si vous mélangez les deux, le composteur risque de ne pas fonctionner correctement.

COMMENT ÇA MARCHE ?

JE BARÈGE
Je coupe les déchets en petits morceaux pour accélérer la décomposition.

JE DÉPOSE
Je dépose les déchets dans le composteur en couches alternées.

JE MÉLANGE
Je mélange les déchets dans le composteur pour accélérer la décomposition.

Le mot du président



Chers collègues-élus, chers habitants,

L'année 2021 a été marquée par la mise en oeuvre de grands chantiers pour le syndicat.

Dans un premier temps, au regard des objectifs de la Loi de Transition Énergétique et soucieux de réserver un service de qualité aux redevables qui le paient, nous avons eu une réflexion d'ensemble sur l'organisation de notre service déchèterie pour être à la fois exemplaire sur le plan environnemental et maîtriser l'évolution des coûts. C'est la raison pour laquelle nous avons pris la décision, d'une part, de mettre en place un système d'accès, moderne, en déchèterie et d'autre part, d'entreprendre des travaux sur nos déchèteries dont celle de Saint-Symphorien qui ouvrira en intégrant une zone de réemploi.

D'autre part, le syndicat a lancé la conteneurisation en bacs à ordures ménagères pour ses usagers. Programme sur 3 ans qui est intégralement réalisé en régie. Cet investissement vise en premier lieu à donner à nos agents de meilleures conditions de travail, eux, qui soulèvent à bout de bras plusieurs tonnes de déchets tous les jours. Cet équipement doit également améliorer la propreté des villes et villages.

Ensuite, pour la première fois en 2021, et avec succès, le syndicat a mis en place un nouveau service de mise à disposition gratuite de broyeurs aux habitants, pour la gestion individuelle de leurs végétaux.

Toutefois, il n'en demeure pas moins que le grand objectif, pour les prochaines années, est de réduire massivement notre production de déchets, afin de maîtriser les coûts du service et de réduire notre impact sur l'environnement. A cet effet, nous axerons, dès l'année prochaine, nos forces en faveur du compostage individuel afin de traiter les biodéchets et réduire ainsi la production d'ordures ménagères.

Enfin, le Sictom croit fortement en l'union avec les territoires voisins. Nous participons alors activement, avec tous les acteurs girondins en charge de la gestion des déchets de leurs territoires, au développement d'un partenariat pour le traitement des ordures ménagères et ne plus subir la loi du marché.

Je remercie l'ensemble des agents et des élus pour leur engagement au sein de notre syndicat.

Je vous souhaite une bonne lecture.

Christophe DORAY

Président du Sictom du Sud-Gironde

SOMMAIRE

| | | | |
|----|------------------------------|----|----------------------------|
| 02 | Le mot du président | | |
| 04 | Le territoire du Sud-Gironde | | |
| 05 | La gouvernance | 30 | Les indicateurs financiers |
| 06 | Les faits marquants en 2021 | 38 | Le bilan social |
| 08 | Les chiffres clés | 44 | Communication |
| 10 | La prévention des déchets | 46 | Perspectives 2022 |
| 16 | Les indicateurs techniques | 47 | Lexique |



Rapport annuel du
Sictom du Sud-Gironde -
Année 2021.

Directeur de publication :

Christophe DORAY

Conception : Service communication du
Sictom du Sud-Gironde

Photos et illustrations : Sictom du Sud-Gironde,
Freepik, A. Guerre, Studio Efflorescence, M. Uynh
Tirage à 260 exemplaires par le groupe Sodal

Le territoire du Sictom du Sud-Gironde



La population

| | 2020 | 2021 | Evolution |
|------------------|--------|--------|-----------|
| Population INSEE | 64 843 | 65 120 | + 0,43 % |
| Population DGF | 66 243 | 66 533 | + 0,44 % |

La gouvernance



Christophe DORAY
Président



Francis ZAGHET
Vice-président en charge des finances



Jean-François TAUZIN
Vice-président en charge de l'hygiène et de la sécurité



Jean-François BALADE
Vice-président en charge des déchèteries



Patrick CHAMINADE
Vice-président en charge des Ressources Humaines



Bernadette NOEL
Vice-président en charge de la communication et des relations usagers



Frédéric BIRAC
Vice-président en charge des travaux et projets



Michel AIME
Vice-président en charge de la redevance incitative



Thierry LORRIOT
Vice-président en charge de l'économie circulaire



Nadège SOUBIRAN
Vice-président en charge de la collecte et du traitement

100 délégués

5 comités syndicaux

3 comités techniques



10 membres du bureau

8 commissions de travail

3 CHSCT

Les faits marquants en 2021



Février

Inondations

Afin d'accompagner les communes touchées par les inondations, le Sictom du Sud-Gironde a mis à disposition gratuitement 53 bennes pour évacuer les déchets.

Tous les coûts liés à ce dispositif (coûts de transport, de traitement) ont été pris en charge par le Sictom du Sud-Gironde.

Près de 280 tonnes de déchets ont été collectés.

Les communes concernées sont Langon, Saint-Pardon-de-Conques, Toulence, Saint-Pierre-d'Aurillac, Bassanne, Barie, Sainte-Croix-du-Mont, Puybarban et Verdélais.



Mars

1^{ère} formation au broyeur individuel

Afin d'accompagner les usagers à la réduction de leurs végétaux, le Sictom s'est équipé en broyeurs individuels. Ces machines sont proposées en prêt gratuitement aux usagers dès lors qu'ils ont suivi une formation de prise en main d'une heure.

Le broyage permet de réduire le volume de végétaux par 5 environ et ainsi d'éviter des allers/retours à la déchèterie en utilisant le broyat directement au jardin.



Septembre

Nouvel accès en déchèterie

Avec près de 155 000 visites annuelles, le Sictom a décidé de moderniser son système d'accès. Les objectifs étaient de réserver le service exclusivement aux usagers redevables mais aussi de faire contribuer les gros producteurs de déchets et limiter les abus.



Septembre

Conteneurisation, phase 2

Le Sictom du Sud-Gironde poursuit son programme pour conteneuriser la collecte des ordures ménagères en dotant les usagers en bacs individuels ou en bacs de regroupement selon les circonstances.

L'objectif de cette action est d'améliorer les conditions de travail des équipages et de permettre une meilleure propreté des rues.



Septembre

Pose de la 1^{ère} pierre de la future déchèterie de Saint-Symphorien

Les élus se retrouvent le 27 septembre pour la pose de la 1^{ère} pierre. Les travaux se poursuivent.

Ce nouveau site d'une superficie de plus de 10 000 m² (contre 2 500 m² pour la précédente) ouvrira ses portes au public au printemps 2022.



Novembre

Signature d'une convention entre collectivités

Le secteur des déchets subit des bouleversements qui mettent à mal son fonctionnement et son financement (crises économiques, environnementales, augmentation des coûts de traitement...). Aussi, 5 structures créent une dynamique collective pour notamment mutualiser des moyens et réaliser des économies d'échelle. Le Sictom du Sud-Gironde signe donc une convention de partenariat avec le SMICVAL, le SEMOCTOM, la CDC Convergence Garonne et l'USTOM.

Les chiffres clés 2021

• *Le territoire*



65 120 habitants (population INSEE)

66 533 habitants (population DGF)



85 communes réparties sur **5** CDC



100 délégués & **10** membres du bureau



1 592 km² de superficie

Secteur mixte rural



9 sites

• *Résultats*



43 480 t de déchets collectés soit **667,7 kg/an/hab.**



477 composteurs distribués



2 422 personnes sensibilisées à la prévention et à la gestion des déchets



97 manifestations accompagnées



53 266 visites sur le site internet



1 150 abonnés sur la page Facebook

• *Données techniques*

La collecte



239,3 kg/hab. d'ordures ménagères



346,4 kg/hab. en déchèterie ou en apport volontaire au pôle technique



82 kg/hab. de recyclables



8 531 t de déchets verts collectés pour **4 189 t** de compost produit

La valorisation

92 % de taux de valorisation



48 % Valorisation énergétique



23 % Valorisation matière



21 % Valorisation organique

8 % non valorisé ou stocké

• *Données sociales*



85 agents



4,9 % de taux d'absentéisme



69 hommes



16 femmes

• *Données financières*



9 150 091 € de dépenses de fonctionnement



4 ans de capacité de désendettement



99 € coût aidé HT par habitant

La prévention des déchets

Un service en pleine mutation qui œuvre pour accompagner et sensibiliser les usagers au tri et à la réduction des déchets.

► Réduction des biodéchets

82 ateliers et 605 personnes

sensibilisées à la réduction des biodéchets (compostage, lombricompostage, jardinage, broyeurs, réduction des déchets verts)

En plus du broyeur prêté gratuitement aux communes depuis 2019, le Sictom du Sud-Gironde s'est doté de 2 broyeurs, d'un diamètre de coupe de 3,5 cm, proposé en prêt gratuit aux habitants du territoire. Cela permet aux habitants de broyer les tailles de haies et les tailles annuelles et de pouvoir réutiliser le broyat directement au jardin.

Broyeurs individuels



170
personnes formées

10
ateliers organisés

42 prêts de broyeurs soit
plus de **150 m³** de broyat produits

Broyeur communal



44
personnes formées
(soit 117 depuis 2019)

5
formations
« broyeur communal »

120 heures d'utilisations
par **25** communes différentes

Compostage



Atelier compostage à Fargues le 4 mars

344 personnes sensibilisées au compostage

au cours de **40** ateliers

477 composteurs distribués

Installations de composteurs partagés



Composteur partagé à Saint Macaire le 12 juin

6 établissements scolaires

1 composteur de quartier

1 résidence pour personnes âgées

1 cimetière

Le compostage à l'école



Installation d'un composteur à l'école de Lucmau
le 11 mai

5 écoles équipées en composteur en 2021
soit **16** écoles au total
et **23** établissements scolaires
sur tout le territoire

Objectif « Commune 100% compost »



Coimères, la 1^{ère} des 3 communes engagées
« Objectif 100% compost »

3 communes engagées
« **Objectif 100 %
compost** »

Coimères, Saint-Macaire et Le Pian sur Garonne

► Enquête

A l'automne 2021, le Sictom du Sud-Gironde a lancé une enquête auprès de ses habitants afin de connaître leurs pratiques et leurs attentes en terme de gestion des déchets.

Les thématiques du compostage, le tri mais aussi les habitudes liées aux végétaux ont été abordées. Voici quelques chiffres :

1 752 répondants



380 par téléphone



1 352 par internet



61,6 % déclarent composter dont **41,6 %** avec le composteur du Sictom



Parmi les personnes qui ne compostent pas,
71 % ne compostant pas mettent aux ordures ménagères
mais **+ de 25 %** donnent leurs restes aux animaux



93 % déclarent trier leurs emballages

Construisons ensemble le Sictom de demain

Participez à l'enquête :

<https://www.polygone.fr/analyse/sictom/>



► Réemploi

58

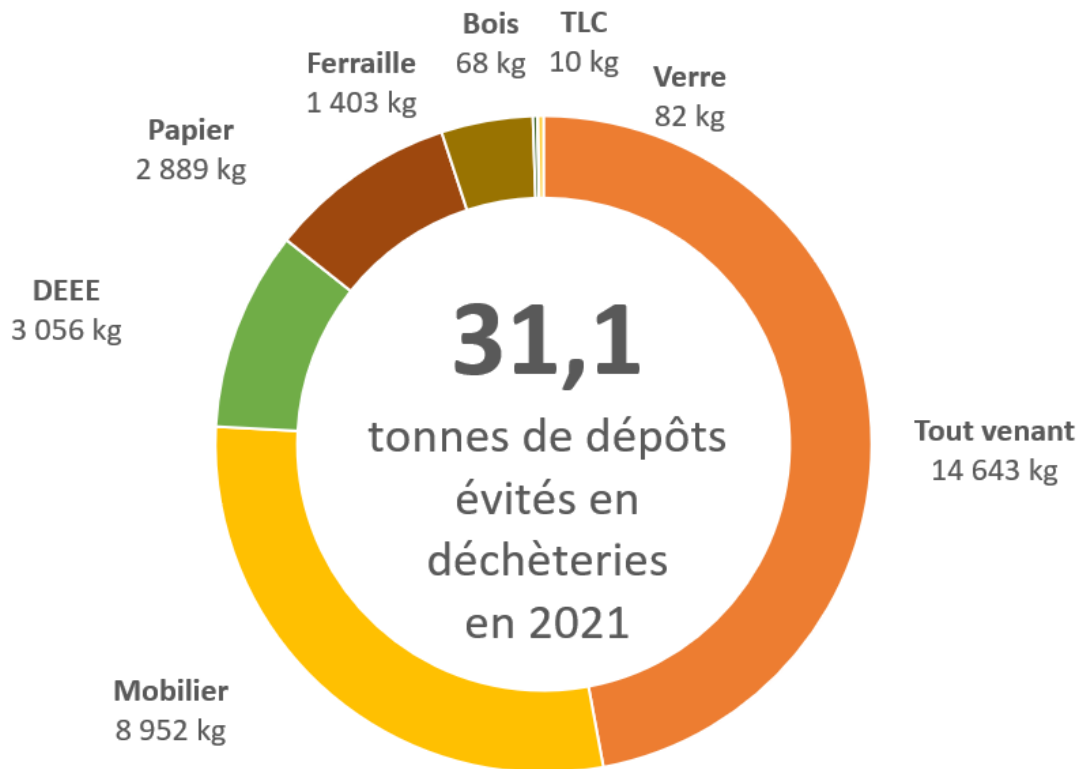
jours d'ouverture en 2021

Près de **540 kg** de déchets
détournés à chaque ouverture

Depuis son ouverture en 2017, la zone de réemploi a permis d'éviter plus de

103 tonnes

de dépôts en déchèteries



► Stop pub



109 points de distribution

stop pub sont répartis sur tout le territoire du Sud-Gironde. Le Sictom propose gratuitement des présentoirs aux structures accueillantes.

► Gaspillage alimentaire

Co-porteur de la Démarche Alimentaire Territoriale avec Cap-Solidaire, l'association l'Auringleta, le Pôle Territorial du Sud-Gironde (nouveau venu en 2021) et le Sictom du Sud-Gironde continuent leur engagement dans la lutte contre le gaspillage alimentaire et leurs actions en faveur de l'alimentation durable, locale et de qualité.

La rencontre annuelle s'est déroulée à Fargues et a accueilli près de 100 personnes. L'occasion d'accompagner les porteurs de projets et de sensibiliser à cette thématique.



► Accompagnement des manifestations



97

manifestations accompagnées
+ 102 % par rapport à 2020



20 780

gobelets réutilisables prêtés
+ 123 % par rapport à 2020

► Évènement

La 4^{ème} édition de la Fête de la Récup' s'est déroulée en novembre à Bazas. Plus de 30 exposants étaient présents et près de 800 personnes ont participé à l'évènement malgré une météo pluvieuse et l'obligation de présenter un pass sanitaire.



▲ Zone de réemploi
▼ Atelier gaspillage alimentaire avec l'Auringleta



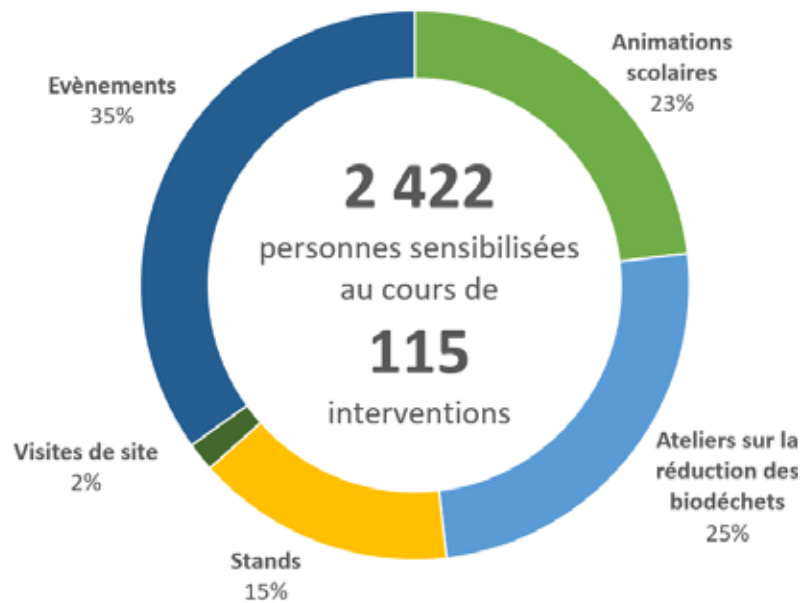
▲ Installation de la signalétique par les équipes du Sictom



▲ Atelier réparation
▼ Exposition de la Résidence Autonomie de Bazas



► Sensibilisations



Animation au lycée des métiers de Langon en mai



Stand au salon Maison et Jardin de Langon en septembre



Atelier compostage délocalisé à Coimères en octobre



Atelier jardinage à Fargues en octobre



Atelier tawashi et photophore à la Fête de la Récup' de Bazas



Animation sur le tri à l'école de Saint Pierre de Mons en décembre

Les indicateurs techniques

Les indicateurs techniques présentés illustrent les performances obtenues en matière de collecte et de valorisation de déchets. Ils indiquent également l'organisation et les moyens mis en œuvre.

► L'organisation du service

| Compétence | Mode d'organisation | Collecte | Transfert | Transport | Tri Traitement |
|--|---------------------|----------|-------------|------------------------|-------------------|
| Ordures ménagères résiduelles | Porte à porte | Régie | Régie | Régie | Prestataire |
| Verre | Apport volontaire | Régie | Régie | Régie | Prestataire |
| Briques alimentaires et tous les papiers | Apport volontaire | Régie | Prestataire | Prestataire | Prestataire |
| Emballages plastiques et métalliques | Apport volontaire | Régie | Prestataire | Prestataire | Prestataire |
| Déchets verts | Déchèterie | Régie | Régie | Régie | Régie |
| Bois | Déchèterie | Régie | Régie | Régie / Prestataire | Prestataire |
| Cartons | Déchèterie | Régie | Prestataire | Prestataire | Prestataire |
| Mobilier (sauf déchèterie de Saint-Symphorien) | Déchèterie | Régie | Prestataire | Prestataire | Prestataire |
| Piles, capsules de café, cartouches d'imprimante, bouteilles de gaz, pneus, huile végétale, huile de vidange, TLC, batteries, lampes | Déchèterie | Régie | Prestataire | Prestataire | Prestataire |
| Tout venant | Déchèterie | Régie | Prestataire | Prestataire | Prestataire |
| DEEE | Déchèterie | Régie | Prestataire | Prestataire | Prestataire |
| DDS | Déchèterie | Régie | Prestataire | Prestataire | Prestataire |
| Inertes (gravats) | Déchèterie | Régie | Régie | Régie | Prestataire |
| Ferraille | Déchèterie | Régie | Prestataire | Prestataire | Prestataire |



- ▲ Déchèterie de Préchac
- Pôle technique de Fargues



► Les moyens



85 agents



9 sites dont le siège social



1 zone de réemploi



4 déchèteries à Bazas, Lerm-et-Musset, Préchac et Saint-Symphorien



1 plateforme de déchets verts



1 centre de recyclage à Langon



35 véhicules*



7 engins de chantier*

* Véhicules et engins :

- 13 bennes à ordures ménagères pour la collecte en porte à porte en régie dont une benne de lavage
- 11 poly-bennes pour la collecte des emballages recyclables, le transfert et le transport en régie
- 1 camion plateau
- 5 fourgons pour l'atelier, le nettoyage des dépôts sauvages, la livraison des kits manif en régie et le service conteneurisation
- 5 véhicules légers
- 7 engins de chantier pour la plateforme de compostage et les déchèteries

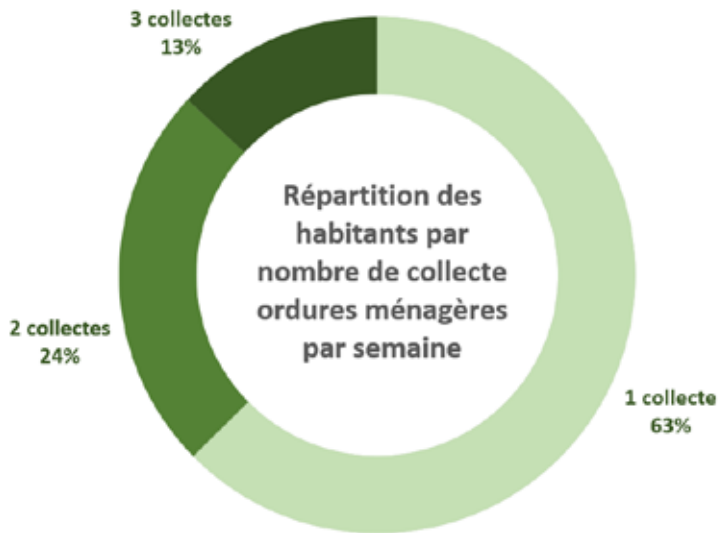
► L'organisation de la collecte des déchets

L'ensemble des collectes des déchets s'effectue en régie. Le tri et le traitement sont délégués à des prestataires privés à l'exception du traitement des végétaux qui est réalisé en régie.

| Mode d'organisation | Type de déchets | Mode de gestion | Fréquence ¹⁻² | Mode de collecte |
|------------------------------|--|--------------------------------|--|---|
| Porte à porte | Ordures ménagères | Régie | C1 : 84% C2 : 14% C3 : 2% des communes desservies | <ul style="list-style-type: none"> • Bacs individuels • Bacs pucés pour le secteur en redevance incitative • 410 bacs de regroupement • Sacs poubelle |
| | Déchets verts centre urbain | Régie (prestations communales) | | <ul style="list-style-type: none"> • Bacs individuels |
| | Cartons professionnels | Régie | C1 | <ul style="list-style-type: none"> • Bacs et vrac |
| Apport volontaire | Papiers, emballages plastiques et métalliques, verre | Régie | | <ul style="list-style-type: none"> • 226 PAV • 108 PAV chez les gros producteurs <p>Soit 334 PAV</p> |
| Déchèterie | Jusqu'à 22 catégories de déchets différentes triées | Régie | – | <ul style="list-style-type: none"> • 4 déchèteries • 1 centre de recyclage |

Le transfert des ordures ménagères par compaction en conteneurs étanches s'effectue au pôle technique de Fargues. Le centre de transfert des matériaux recyclables (hors verre) ainsi que le tri des matériaux fibreux se situe à Langon sur le site de Val+ (site privé).

- 1 C1 : collecte une fois par semaine - C2 : collecte 2 fois par semaine...
- 2 Campings collectés de C1 à C6 selon la saisonnalité



▲ Centre de transfert de Fargues

► La collecte en porte à porte

| Types de déchets collectés en porte à porte | OMr | | Déchets verts | Cartons |
|---|--------|--------|---------------|---------|
| | REOM | REOMI | | |
| Population desservie dont assimilés | 55 855 | 10 678 | 10 389 | – |
| dont nombre d'assimilés (professionnels) | 1 824 | 394 | – | 1 491 |
| <i>Tonnages annuels</i> | 13 665 | 1 771 | | |
| <i>Kg / hab.</i> | 245* | 166* | 261 | 338 |
| Tonnages annuels | 15 436 | | | |

* Résultats OMr probants, toutefois, taux de refus du non fibreux supérieur de 20 points sur le territoire en REOMI

8 tournées de collecte en secteur REOM

1 tournée de collecte en secteur REOMI

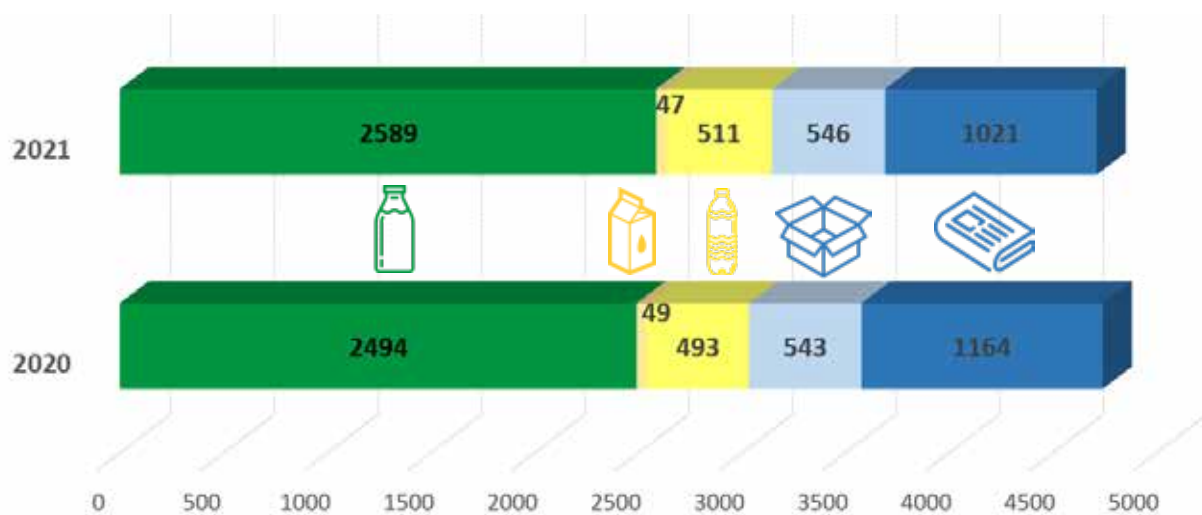
► Pré-collecte en porte à porte

- 1 197 100 sacs distribués aux usagers de la REOM
- 5 351 bacs mis à disposition (nouveaux arrivants + changements pour la RI + phase 2 de la conteneurisation du territoire)



► Bac de regroupement à Sendets

► La collecte en apport volontaire (en tonnes)



Le taux de refus de la collecte sélective (tous flux confondus) est de 18 %

► La collecte en déchèterie³

4 déchèteries et 1 centre de recyclage sont présents sur le territoire et gérés en régie par le Sictom du Sud-Gironde. Une déchèterie pour les professionnels gérée par une société privée, présente à Toulonne a fermé à l'été 2020, engendrant certainement une hausse des tonnages sur nos sites.

► ► Les déchets acceptés en déchèterie



Nouveau en 2021 !

La déchèterie de Préchac est désormais équipée d'une benne mobilier

3 - Pour les communes de Louchats et Hostens, une convention a été signée pour un coût de 122 000 € HT et un tonnage cumulé de 902 t



► ► Un nouveau système d'accès en 2021

Avec près de 155 000 visites annuelles en déchèterie et en lien avec l'augmentation des tonnages collectés, le Sictom a décidé de moderniser le système d'accès en déchèterie.

Pourquoi un nouveau système d'accès ?

- Pour réserver le service à nos usagers redevables
- Pour faire contribuer les gros producteurs de déchets et limiter les abus
- Pour réduire les files d'attente
- Pour éviter de générer la production et l'envoi de plusieurs milliers de nouvelles cartes chaque année



Pour les particuliers

Grâce à ce nouveau système, chaque foyer possèdera un code d'accès personnel associé à un compte usager. Ce compte disposera de 36 droits d'accès par an (du 1^{er} janvier au 31 décembre). A chaque passage, un certain nombre de ces droits sera décompté en fonction du gabarit du véhicule et de la remorque. En cas de dépassement des 36 droits d'accès, un tarif sera appliqué (pour rappel, la moyenne nationale est de 10 passages par an en déchèterie).

Un courrier a été envoyé à tous les usagers en juillet 2021 indiquant le fonctionnement du nouveau contrôle d'accès et les moyens pour obtenir son code.

Le compte usager permet également d'effectuer des démarches en ligne, de consulter l'historique de ses factures et le décompte des passages.

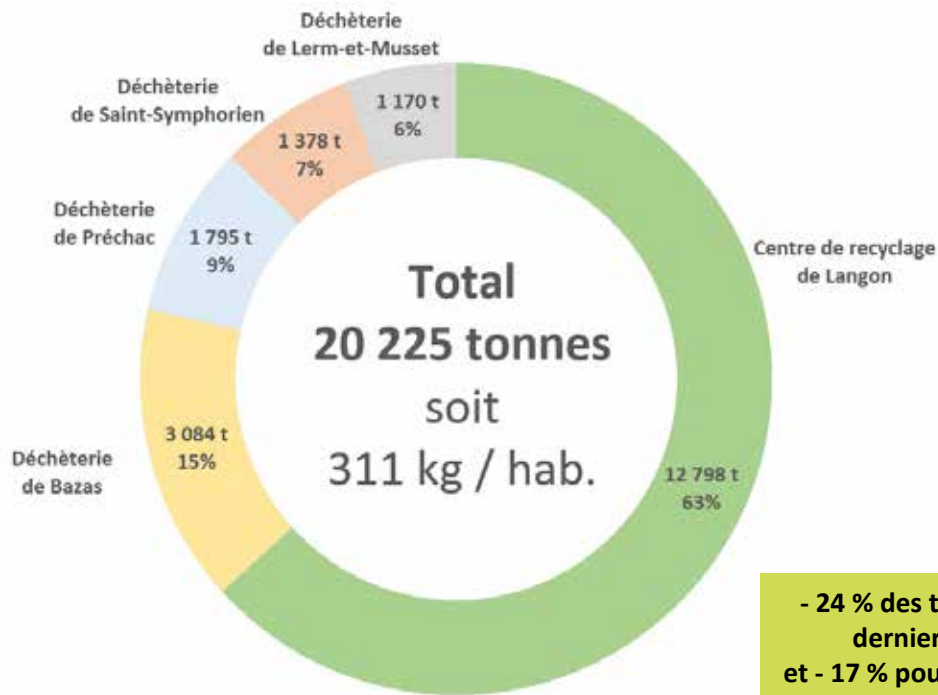
► ► Répartition des tonnages en déchèterie (au delà de 25t.)

2021 ► + 6,17 % par rapport à 2020

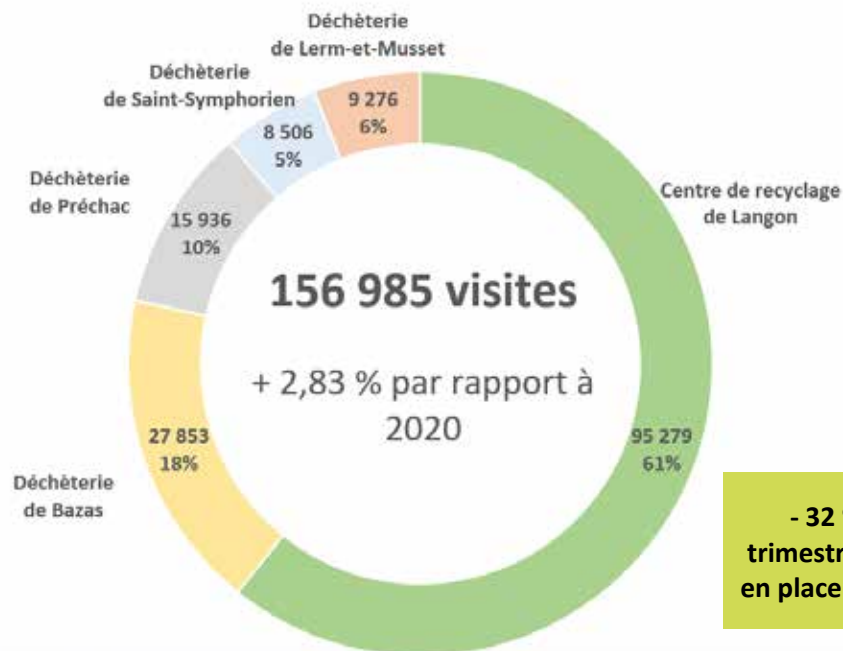
| Types de déchets | Langon | Bazas | Préchac | Saint-Symphorien | Lerm-et-Musset | Tonnes traitées et collectées | Evolution 2020/2021 |
|-------------------|--------|-------|---------|------------------|----------------|-------------------------------|---------------------|
| Déchets verts | 4 947 | 952 | 422 | 317 | 194 | 6 832 | 0,35 % |
| Tout venant | 2 520 | 645 | 433 | 317 | 283 | 4 198 | 6,96 %* |
| Inertes (Gravats) | 2 102 | 359 | 268 | 243 | 173 | 3 145 | 12,48 % |
| Bois | 951 | 402 | 292 | 290 | 198 | 2 133 | 2,06 % |
| Ferraille | 617 | 207 | 143 | 92 | 113 | 1 172 | -0,68 % |
| DEA | 938 | 238 | 121 | | 111 | 1 408 | 34,61 % |
| Cartons | 300 | 135 | 70 | 56 | 36 | 597 | 7,37 % |
| DEEE | 272 | 114 | 36 | 56 | 50 | 528 | 20,82 % |
| Plâtre | 78 | | | | | 78 | -29,09 % |
| DDS | 30 | 11 | 8 | 4 | 5 | 55 | 25,00 % |
| Pneus | 29 | 16 | 0 | 0 | 6 | 51 | 70,00 % |
| Huile minérale | 14 | 5 | 2 | 3 | 4 | 28 | 0,00 % |

* Cette évolution s'explique par l'apport des tonnages liés aux inondations de début d'année mais aussi par la fermeture partielle des déchèteries en 2020 suite à la crise sanitaire. D'octobre à décembre 2021, on note une baisse de 17 % du Tout venant, du fait du nouveau système d'accès en déchèterie.

► ► Répartition des tonnages par déchèterie



► ► La fréquentation en déchèterie



► Autres services

► ► Proxi-déchets

Le Sictom du Sud-Gironde met à disposition des caissons aux usagers sur un principe de déchèterie mobile. Les flux concernés sont le tout-venant et la ferraille.

52 communes bénéficient de ce service assuré sur **33 mardis par an**.

► ► Proxi-végétaux

Ce service de proximité apporte une solution aux communes de la rive droite quant à la problématique des végétaux.

En 2021, 14 communes, réparties en 2 zones ont bénéficié de ce service. Le Sictom du Sud-Gironde a collecté ainsi **près de 5,4 tonnes de végétaux**.



▲ Vidage des végétaux à la plateforme de compostage de Fargues

▼ Location de bennes aux particuliers

► ► Location de bennes

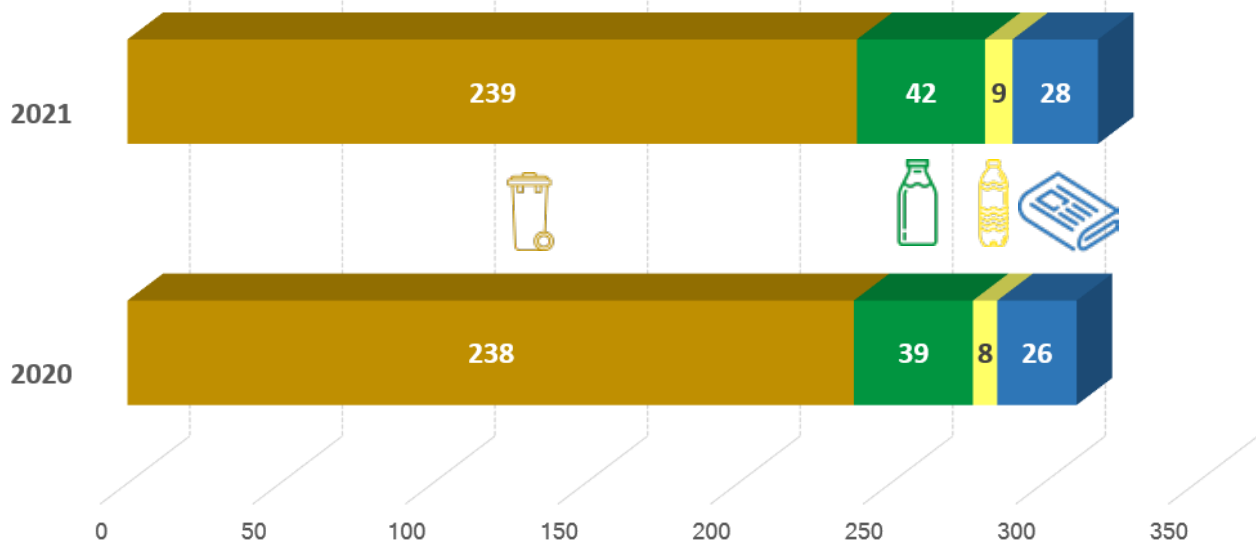
| Flux | Nombre de bennes | Tonnage |
|---------------|------------------|---------|
| Déchets verts | 61 | 226,1 |
| Tout-venant | 31 | 68,44 |
| Bois | 24 | 71,24 |
| Gravats | 6 | 31,56 |
| Verre | 3 | 14,18 |
| Cartons | 4 | 2,3 |



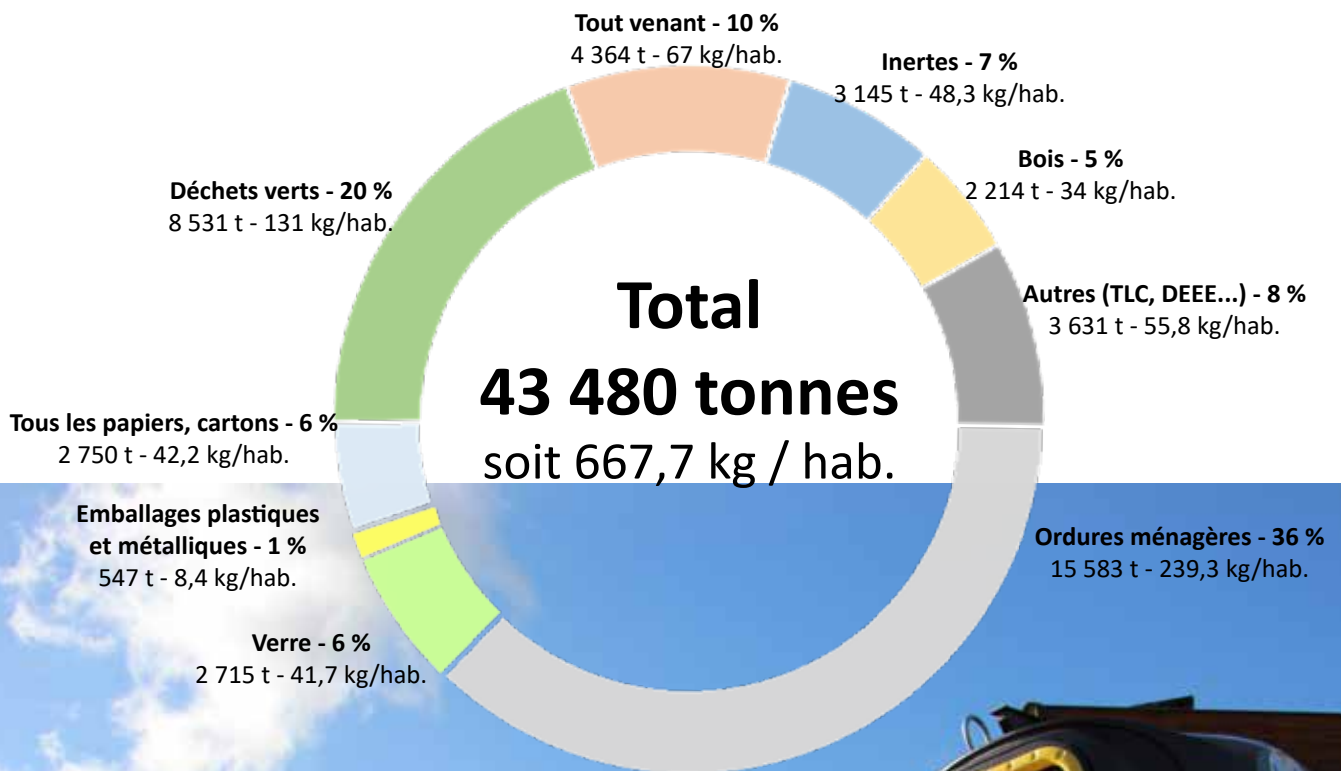
► ► Mise à disposition de caissons aux communes

| Flux | Nombre de bennes | Tonnage |
|---------------|------------------|---------|
| Déchets verts | 55 | 306,22 |
| Tout-venant | 1 | 0,7 |
| Cartons | 10 | 10,42 |
| Gravats | 1 | 16,44 |

► Evolution des ordures ménagères et assimilés (kg/hab.)



► Production des déchets en 2021 (en kg/hab.)





► Le traitement

► ► Tonnage à traiter

| Types de déchets | Tonnage valorisé ^[1] | | Tonnage enfoui | Filières de traitement et de valorisation |
|---|---------------------------------|---------|----------------|---|
| | Matière | Energie | | |
| Ampoules | 2 | | | RECYLUM |
| Batteries | 9 | | | STCM BAZOCHES |
| Bois | 2 119 | | | EGGER (40) |
| Bouteilles de gaz | NC ^[2] | | | L'ENSEMBLE DES REVENDEURS |
| Capsules de café | 4 | | | COLLECTORS |
| Cartons de déchèterie | 782 | | | Centre de tri : VAL+ / Tri Repreneur : REVIPAC - SMURFIT (33) |
| Cartouches d'imprimante | NC | NC | | COLLECTORS |
| DDS | NC | NC | NC | PENA pour ECODDS / TRIADIS hors ECODDS |
| DEA | | 1 408 | | ECOMOBILIER / VEOLIA puis VAL+ |
| DEEE | 529 | | | VAL+ pour ECOLOGIC |
| Déchets inertes (gravats) | 3 193 | | 334 | PEPIN - COLAS (33) TRI GARONNE ENVIRONNEMENT (47) |
| Déchets verts | 8 531 | | | Plateforme de compostage de Fargues |
| Emballages plastiques | 379 | | | Centre de tri : VALBOM (VEOLIA) / Tri - repreneur : VALORPLAST |
| Emballages métalliques (aluminium, acier) | 167 | | | Centre de tri : VALBOM (VEOLIA) / Tri Repreneurs : SUEZ et DECONS |
| Ferraille | 1 171 | | | DECONS (33) |
| Huile de vidange | 28 | | | CHIMEREC |
| Huile végétale | 4 | | | ECOGRAS |
| Ordures ménagères résiduelles | | 15 286 | 431 | Unité de valorisation énergétique VALBOM de Bègles et SOVAL Lapouyade lors des arrêts techniques de VALBOM |
| Papiers / emballages cartons / Briques alimentaires | 1 803 | | | Centre de tri VAL+ / Tri - repreneur : REVIPAC-SMURFIT (EMR et PCC) et SUEZ (papiers) |
| Piles | 3 | 1 | | COREPILE |
| Plâtre | 78 | | | SINIAT-ETEX (33) |
| Pneus | 29 | 22 | | ALCYON pour ALIAPUR |
| Radiographies | 0 | | | SEP RECYCL M-Marseille (13) |
| Textiles | NC | | | LE RELAIS pour ECO TLC |
| Tout venant | | 2 201 | 2 385 | Unité de valorisation énergétique VALBOM de Bègles + Installation de stockage des déchets non dangereux SOVAL de Clérac |
| Verre | 2 715 | | | Usine de recyclage du verre - OI-Manufacturing à Vayres |
| Refus de tri | | 463 | | Unité de valorisation énergétique VALBOM de Bègles |

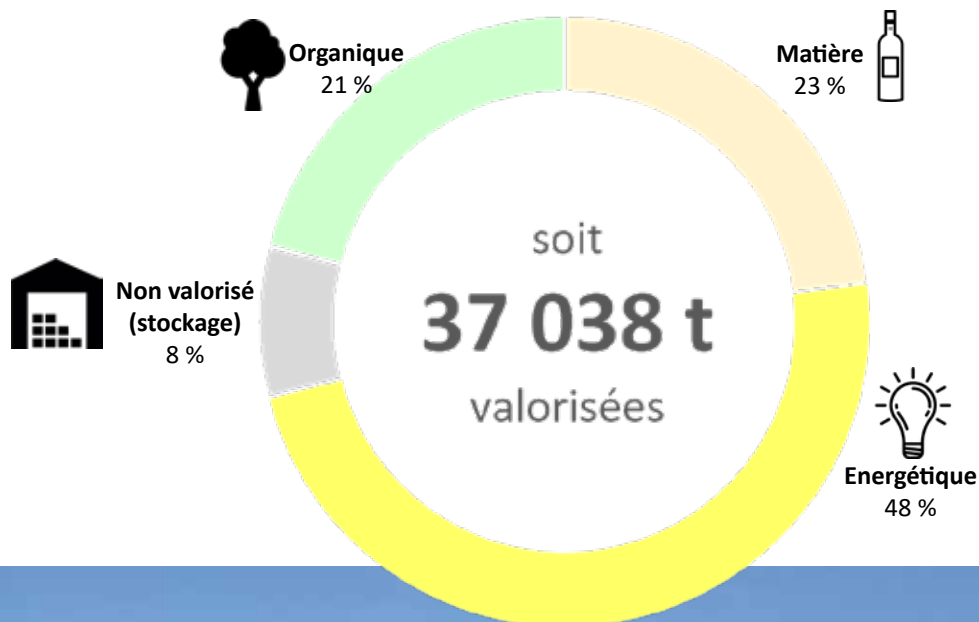
[1] Avec variation de stock n-1 - [2] NC : données non communiquées

► ► Traitement des collectes en PAV

| | | | | |
|------------------------------|--------------|---|---|---|
| Verre | 2 715 tonnes | ► |  | 6 032 730 nouvelles bouteilles de 75 cl |
| Papier et carton | 1 754 tonnes | ► |  | 46 582 762 boîtes à chaussures |
| Briques alimentaires | 49 tonnes | ► |  | 376 908 rouleaux de papier toilette |
| Emballages plastiques | 379 tonnes | ► |  | 2 197 080 couettes |
| Aluminium | 6,9 tonnes | ► |  | 2 022 cadres de vélo de course |
| Acier | 160,5 tonnes | ► |  | 2 087 lave-vaisselles |

Calculs réalisés grâce à l'application <https://e-tonnes.citeo.com/>

► ► Répartition du taux de valorisation



► Plateforme de compostage

En 2020, une extension de la plateforme de compostage a été réalisée pour atteindre **9 000 m²** de surface (contre 5 000 m² jusqu'alors). Cet espace permet la fabrication de compost à partir des déchets verts collectés dans les déchèteries du territoire et de l'entretien des espaces verts communaux.

Les déchets verts sont broyés, disposés en andains, puis retournés pour permettre une maturation plus rapide du compost et enfin criblés. Chaque lot de compost fait l'objet d'une analyse qualité avant sa commercialisation afin de répondre à la norme NF U 44-051.

En 2021, les **8 531 tonnes** de déchets verts collectés ont permis la production et la vente de près de **4 189 tonnes** de compost.

► ► Apport de végétaux par les professionnels

Suite à la fermeture de la déchèterie pour les professionnels en juillet 2020 et la mise en place du contrôle d'accès en septembre 2021, de nombreux professionnels viennent désormais déposer leurs végétaux sur la plateforme de Fargues.

| | 2020 | 2021 |
|------------------------|---------|----------|
| Tonnage | 20,88 t | 195,26 t |
| Montant facturé | 835 € | 7 810 € |



► ► Production de compost (en tonnes)


| | 2020 | 2021 | Evolution 2020/2021 |
|--------------------------------|-------|--------|---------------------|
| Déchets verts collectés | 8 499 | 8 531 | 2 % |
| Refus | 1 981 | 1 769 | - 12 % |
| Production du compost | 4 577 | 4 189* | - 9 % |

▲ Deux calibres de compost sont réalisés sur la plateforme

































* Baisse de la production de compost expliquée par la baisse des cumuls de précipitations

► ► Vente de compost

| Compost en vrac | | 2020 | 2020 | 2021 | 2021 |
|-----------------|------------------------------------|--------------|----------------|--------------|----------------|
| | | Tonnage | Pourcentage | Tonnage | Pourcentage |
| | Particuliers | 625 | 13,7 % | 1 051 | 25,1 % |
| | Entreprises | 2 434 | 53,3 % | 1 842 | 44,0 % |
| | Agriculteurs, viticulteurs | 1 422 | 31,1 % | 1 148 | 27,4 % |
| | Collectivités, associations | 85 | 1,9 % | 149 | 3,5 % |
| | TOTAL | 4 566 | 100,0 % | 4 189 | 100,0 % |

| | 2020 | 2021 | Evolution 2020/2021 |
|--|------|-------|---------------------|
| Compost en sacs  | 672 | 1 396 | + 108 % |

► Synoptique des déchets

| Mode de collecte | Type de déchets |
|---|---|
| Collecte en porte à porte 15 583 t soit 239,3 kg./hab.  | Ordures ménagères  ► |
| | Dépôts sauvages ► |
| Déchèteries + collectes spécifiques + apport direct 22 560 t soit 346,4 kg/hab. (dont 48 kg de gravats)  | Tout venant  ► |
| | Déchets verts  ► |
| | DV en déchèterie ► |
| | DV en apport direct plateforme ► |
| | Proxi-végétaux ► |
| | Collecte PAP ► |
| | Particuliers (location de bennes) ► |
| | Bois  ► |
| | Ferraille  ► |
| | Cartons  ► |
| | en déchèterie ► |
| | collectés chez les professionnels ► |
| | Déchets inertes (gravats)  ► |
| | DEEE  ► |
| | DEA  ► |
| | Piles  ► |
| | Ampoules  ► |
| | Capsules de café  ► |
| | Cartouches d'imprimante  ► |
| | Pneus  ► |
| Huile végétale  ► | |
| Huile de vidange  ► | |
| Plâtre  ► | |
| Radiographies  ► | |
| DDS  ► | |
| Batterie  ► | |
| Collectes en apport volontaire 5 337 t soit 82 kg/hab.  | Verre  ► |
| | Flaconnages plastiques  ► |
| | Emballages aluminium  ► |
| | Emballages acier  ► |
| | Briques alimentaires  ► |
| | Papiers  ► |
| | Cartons  ► |
| | Cartons / papier en mélange  ► |
| | Textiles  ► |

2021 : 43 480 tonnes soit 667,7 kg / hab.
 soit une augmentation de 4,08 %

| Valorisation (en tonnes) | | Valorisation (en kg/hab.) | Evolution 2020 / 2021 | | Transfert | Valorisation et traitement |
|-----------------------------|---|------------------------------|--------------------------|---|---|---|
| 15 436 t | ▶ | 237,0 | + 0,92% | ▶ | Centre de transfert de Fargues | Valorisation énergétique Valbom : 97 % Stockage 3 % |
| 147 t | ▶ | 2,3 | + 9,24% | ▶ | | |
| 4 364 t | ▶ | 67,0 | + 6,73 % | ▶ | Centre de tri Val + | Stockage : 72 % Valorisation énergétique : 28 % |
| 8 531 t | ▶ | 131,0 | | | Plateforme de compostage de Fargues | Plateforme de compostage de Fargues 100 % |
| 6 833 t | ▶ | 104,9 | | | | |
| 1 158 t | ▶ | 17,8 | 0,38 % | ▶ | | |
| 5 t | ▶ | 0,1 | | | | |
| 261 t | ▶ | 4,0 | | | | |
| 274 t | ▶ | 4,2 | | | | |
| 2 214 t | ▶ | 34,0 | + 3,88 % | ▶ | | |
| 1 171 t | | 18,0 | - 0,77 % | ▶ | | Valorisation matière : 100 % |
| 947 t | ▶ | 14,5 | + 11,42 % | ▶ | | |
| 609 t | ▶ | 9,3 | + 9,53 % | ▶ | | |
| 338 t | ▶ | 5,2 | + 15,00 % | ▶ | | |
| 3 145 t | ▶ | 48,3 | + 7,12 % | ▶ | | Valorisation matière : 91 % Stockage : 9 % |
| 529 t | ▶ | 8,1 | + 21,19 % | ▶ | | Valorisation matière : 100 % |
| 1 408 t | ▶ | 21,6 | + 34,60 % | ▶ | | |
| 3 t | ▶ | 0,1 | - 4,24 % | ▶ | | |
| 2 t | ▶ | 0,0 | + 84,69 % | ▶ | | |
| 4 t | ▶ | 0,1 | + 30,74 % | ▶ | | |
| 0 t | ▶ | 0,0 | - 95,04 % | ▶ | | |
| 50 t | ▶ | 0,8 | + 67,08 % | ▶ | | |
| 4 t | ▶ | 0,1 | - 1,82 % | ▶ | | |
| 28 t | ▶ | 0,4 | + 0,65 % | ▶ | | |
| 78 t | ▶ | 1,2 | - 29,81 % | ▶ | | |
| 0 t | ▶ | 0,0 | + 44,56 % | ▶ | | |
| 73 t | ▶ | 1,1 | + 20,12 % | ▶ | | |
| 9 t | ▶ | 0,1 | - 18,99 % | ▶ | | |
| 2 715 t | ▶ | 41,7 | + 7,76 % | ▶ | Centre de tri Val + & Centre de tri Valbom | |
| 379 t | ▶ | 5,8 | + 4,72 % | ▶ | | |
| 7 t | ▶ | 0,1 | - 70,13 % | ▶ | | |
| 161 t | ▶ | 2,5 | + 2,71 % | ▶ | | |
| 49 t | ▶ | 0,8 | + 1,49 % | ▶ | | |
| 576 t | ▶ | 8,8 | - | ▶ | | |
| 592 t | ▶ | 9,1 | + 33,84 % | ▶ | | |
| 586 t | ▶ | 9,0 | - | ▶ | | |
| 272 t | ▶ | 4,2 | + 23,46 % | ▶ | | |

Les indicateurs financiers

Le monde des déchets a connu de nombreuses évolutions réglementaires et conjoncturelles ces dernières années. Ces évolutions ont eu un impact sur le coût du service rendant nécessaire l'analyse détaillée pour une meilleure maîtrise des coûts.

► Principales dépenses de prestations

| Nom de l'entreprise | Nature de la prestation | Type de contrat et durée | Échéance | Montant annuel (€ TTC) |
|--|---|--|------------|------------------------|
| SOVAL (VALBOM) | Incinération des ordures ménagères | Marché public 2 ans | 31/12/2022 | 1 999 819 € |
| SUEZ RV SUD OUEST | Transfert, transport et traitement du tout venant | Marché public 4 ans | 31/12/2021 | 591 744 € |
| SUEZ VALPLUS | Tri des emballages fibreux | Marché public 1 an renouvelable jusqu'à la mise en service du centre de tri TRIGIRONDE | 31/12/2021 | 349 341 € |
| GROUPEMENT VALPLUS / SOVAL | Tri des emballages non fibreux | Marché public 1 an renouvelable jusqu'à la mise en service du centre de tri TRIGIRONDE | 31/12/2021 | 153 515 € |
| ETEX France-SINIAT | Traitement du plâtre | Bon de commande | — | 2 821 € |
| TRIADIS SERVICES TOULOUSE | Traitement déchets dangereux | Contrat annuel | 31/12/2021 | 30 505 € |
| CHIMIREC DARGELOS | Traitement des huiles usagées | Contrat annuel | 31/12/2021 | 3 870 € |
| BPL TRANSPORT | Transport du bois | Bon de commande | — | 34 377 € |
| SISS de Langon | Approvisionnement gazole | Convention | — | 459 797 € |
| PICOTY + ALVEA + PECHAVY + DYNEFF | Fourniture GNR à Fargues | Bon de commande | — | 33 218 € |



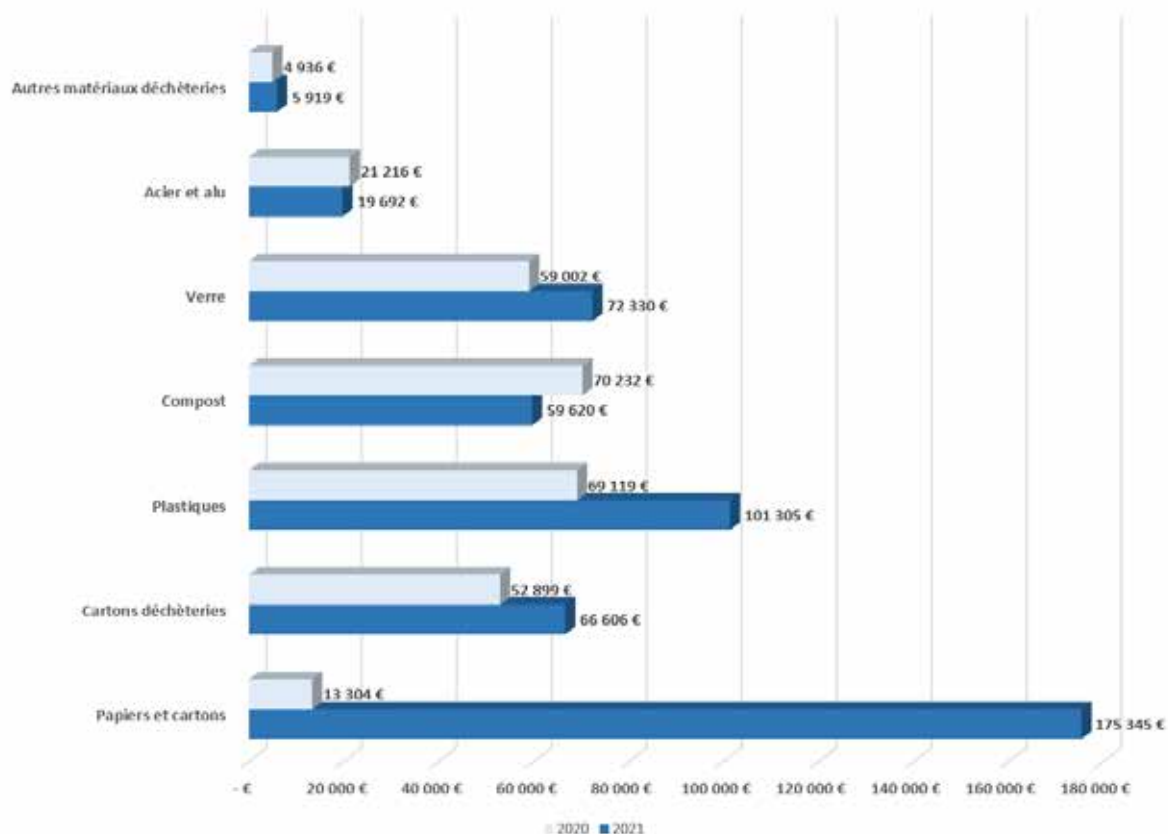
► Réalisation investissements

| Investissement | Montant |
|---|------------------|
| Participation à la création de la SPL Tri Gironde (capital social) | 28 779 € |
| Renouvellement matériel informatique | 7 826 € |
| Équipement mobilier | 1 980 € |
| Aménagement bureau d'accueil Langon protection COVID | 1 395 € |
| Sondage pour les collectes de demain POLYGONE | 6 480 € |
| Étude accompagnement gestion de proximité des biodéchets | 9 936 € |
| Nouvelle déchèterie de Saint-Symphorien (début des travaux) | 161 315 € |
| Plan déchèteries : équipement et sécurisation dont contrôle d'accès | 58 375 € |
| Renouvellement caissons | 25 608 € |
| Achat du bâtiment du centre de recyclage (location-vente) | 271 000 € |
| Matériel service prévention (bungalow de stockage sur site de Fargues, stand animation, remorque broyeur...) | 11 355 € |
| Site de Fargues : mise en sécurité et amélioration des conditions de travail (signalisation, bungalow personnel pour le transfert des déchets...) | 11 636 € |
| Aménagement et équipement collecte PAV | 11 680 € |
| Conteneurisation secteur REOM (phase 1/3) | 223 740 € |
| Renouvellement bacs secteur RI | 13 237 € |
| Achat d'un chariot élévateur pour le site de Fargues | 8 964 € |
| TOTAL | 853 306 € |

► Principales recettes de fonctionnement

| | Montant | Pourcentage |
|---|--------------------|--------------|
| Participation CDC | 7 755 712 € | 80 % |
| Soutiens Eco organismes et ADEME | 1 008 519 € | 10 % |
| Vente de matières | 736 194 € | 8 % |
| Atténuation de charges | 47 799 € | 0 % |
| Autres | 181 285 € | 2 % |
| TOTAL | 9 729 509 € | 100 % |

► Augmentation des recettes



Le contexte de reprise économique au niveau mondial suite à la crise COVID, provoque une inflation du cours des matériaux depuis le 2^{ème} trimestre 2021. Cette augmentation des recettes permet d'atténuer l'augmentation des coûts de traitement des déchets.

► Financement du service par les administrés

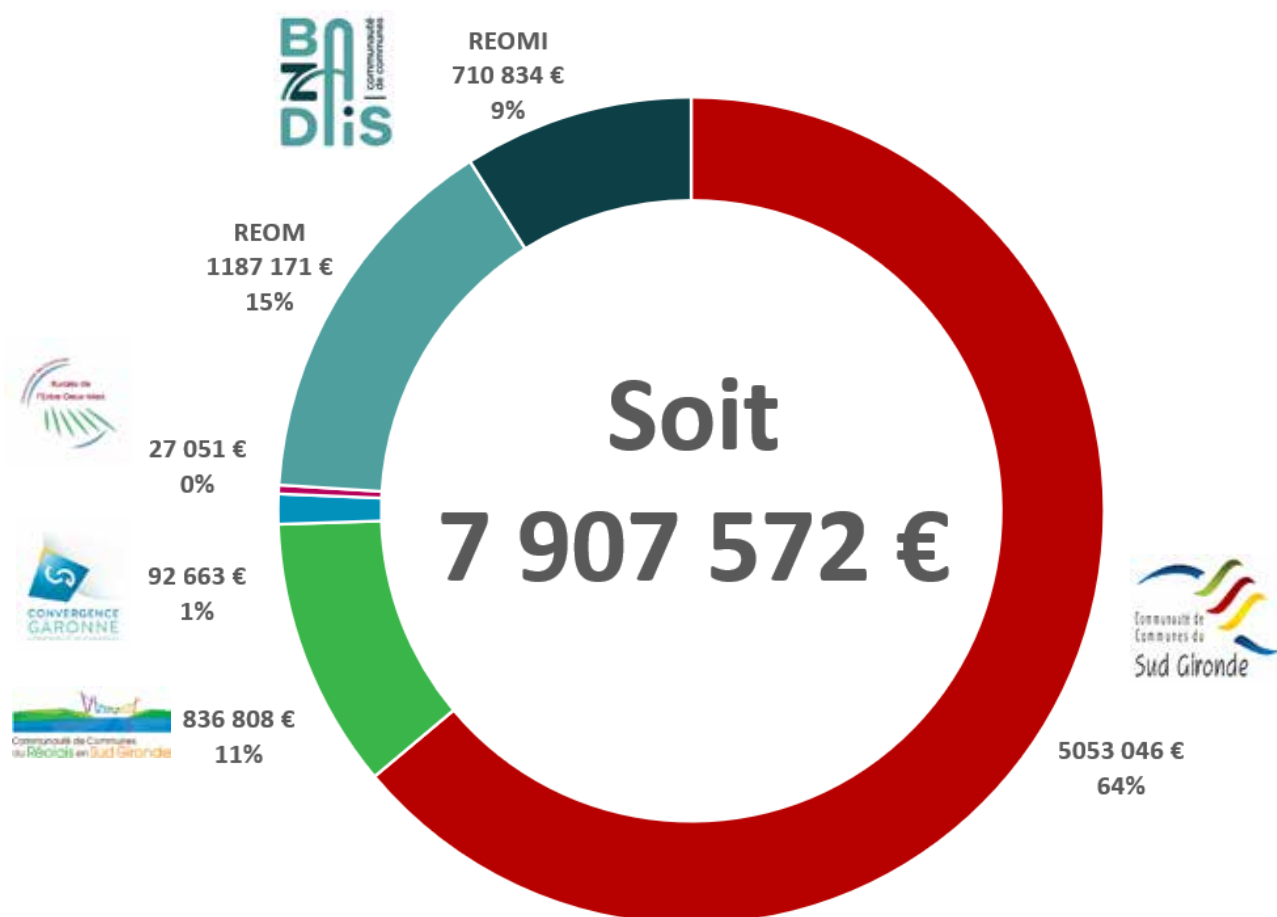
| | Montant | Pourcentage |
|----------------|--------------------|--------------|
| REOM* | 7 196 739 € | 91 % |
| REOMI** | 710 834 € | 9 % |
| TOTAL | 7 907 573 € | 100 % |

* Fonction du nombre de collectes d'ordures ménagères par semaine + du nombre de personnes dans le foyer

** Fonction du volume du bac + du nombre de levées de bac + nombre de personnes dans le foyer

En 2021, les tarifs des redevances ont augmenté de plus de 9 % pour faire face à l'augmentation du prix du traitement des déchets liée à la hausse de la TGAP et du contexte monopolistique des entreprises de traitement des déchets en Gironde

► Montant de redevance facturé par CDC



Depuis 2020, les modes de paiement évoluent. En plus du paiement par carte bancaire ou virement sur internet, il est possible de régler les redevances en espèce dans les bureaux de tabacs conventionnés.

Une proposition de contrat de prélèvement a été adressée à tous les foyers pour opter pour le prélèvement des factures de redevance OM soit à échéance (en 2 fois) soit selon un échancier en 6 fois par an. Cette communication individuelle a permis d'augmenter le taux de foyers prélevés passant de 9 % en 2018 à 30 % en 2021.

► Redevance des professionnels et des communes

La redevance d'enlèvement des déchets ménagers s'adresse également aux professionnels et aux communes pour leurs services communaux dans le cadre de la collecte et le traitement des déchets assimilés.

La part des communes sur les redevances est d'environ 4 %, la part des professionnels est d'environ 16 %.

Coût des inondations : + de 70 000 €

Le coût induit pour le Sictom du Sud-Gironde est de :

- 31 662 € pour le traitement des 280 tonnes de déchets (exonération de la TGAP sur les déchets issus de catastrophes naturelles)
- + environ 40 000 € pour les 50 rotations de bennes mises à disposition pour les communes)

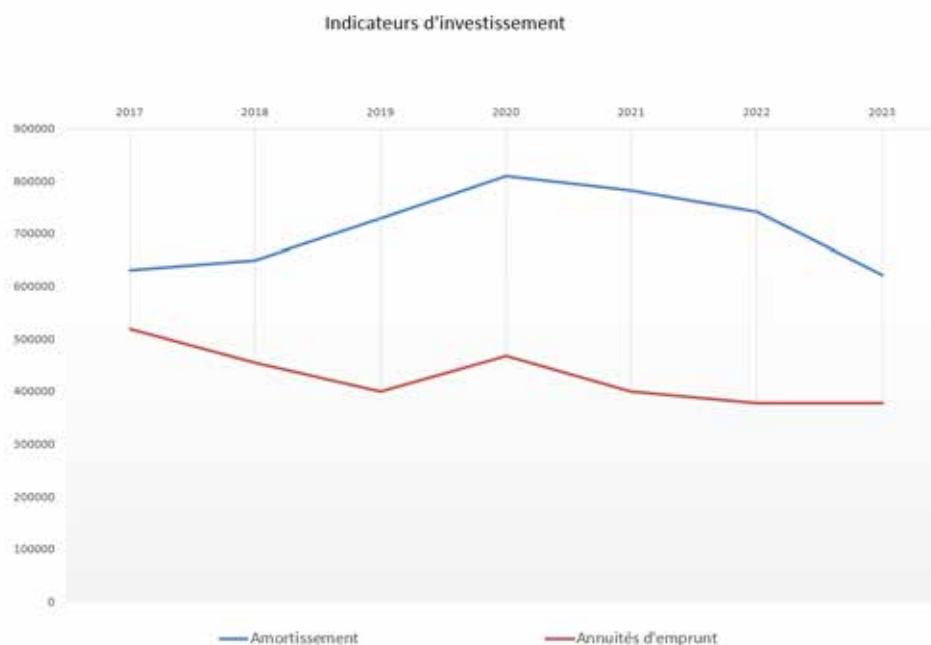
► Compte administratif

| | Dépenses | Recettes |
|-----------------------|-------------|-------------|
| Fonctionnement | 9 150 091 € | 9 769 868 € |
| Investissement | 1 243 056 € | 1 243 776 € |

► Gestion de la dette

Le Sictom du Sud-Gironde étant dans une situation budgétaire saine peut se projeter dans des investissements futurs, financés par l'emprunt. En 2021, un emprunt de 271 000 € a été contracté pour financer des investissements structurants (déchèteries). L'autofinancement brut (CAF brute, épargne brute) du Sictom du Sud-Gironde de 2022 est de 1 350 835 €. La capacité de désendettement de la collectivité est donc de 4 ans.

Le projet de la déchèterie de Saint-Symphorien devrait être achevé en 2022 puis la déchèterie de Bazas en 2023. Le Sictom du Sud-Gironde a commencé à conteneuriser son territoire, non équipé, à partir de 2021. L'ensemble du territoire devrait être équipé d'ici fin 2023. En 2022, la collecte des déchets recyclables sera modernisée afin de répondre à l'extension des consignes de tri réglementaires. Le graphique ci-dessous représente les indicateurs d'investissement (montant des amortissements et annuités d'emprunt).



► Analyse des coûts de gestion des déchets

En 2021, l'augmentation des coûts de traitement a été compensée par la hausse du prix de rachat des matériaux.

Prix HT par habitant issu de la matrice des coûts Ademe

| | 2019 | 2020 | 2021 |
|---|--------------|--------------|-------------|
| OM résiduelles | 64 € | 62 € | 62 € |
| Recyclables | 3 € | 7 € | 3 € |
| Déchèterie | 29 € | 30 € | 30 € |
| Autres | 4 € | 4 € | 4 € |
| Coût total aidé HT pour habitant | 100 € | 103 € | 99 € |

Coût aidé total par habitant en 2021

| | | | |
|--|---|--|--|
|  Ordures ménagères 62 € |  Recyclables 3 € |  Déchèterie 30 € |  Autres 4 € |
|--|---|--|--|

Soit 99 €

Coût aidé total HT à la tonne

| | | | | |
|--|---|---|--|---|
|  coûte 263 € la tonne |  |  |  |  coûte 38 € la tonne |
| coûte 22 € la tonne | | | | |

Coût global aidé d'une bouteille en plastique



22 €
la tonne



263 €
la tonne

Coût global aidé d'une bouteille en verre



38 €
la tonne



263 €
la tonne

Coût complet par étape technique et par flux

| | OM résiduelles | Verre | Recyclables secs hors verre | Déchets des déchèteries |
|-----------------------|----------------|----------|-----------------------------|-------------------------|
| Pré-collecte | 100 499 € | 61 867 € | 137 731 € | |
| Collecte | 1 538 894 € | 60 984 € | 418 128 € | 794 938 € |
| Transfert / transport | 258 862 € | 36 699 € | | 722 841 € |
| Tri | | | 450 792 € | 16 623 € |
| Compostage | | | | 193 326 € |
| Traitement | 1 791 577 € | | | 698 993 € |

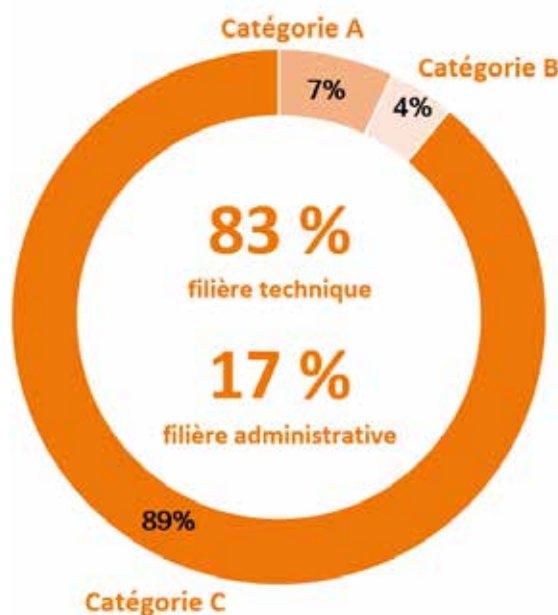


Le bilan social

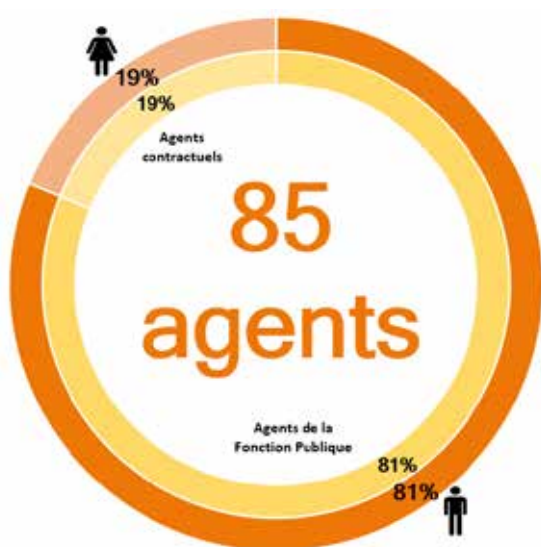
Le Sictom du Sud-Gironde, acteur important du territoire, s'efforce de pratiquer une politique de formation soutenue pour accompagner ses agents dans des métiers en constante évolution.

Au 31 décembre 2021, l'effectif du Sictom du Sud-Gironde compte 85 agents, composé d'agents titulaires, contractuels et d'agents mis à disposition par le SISS et le SIVOM du Sauternais. 79,55 agents équivalent temps plein travaillent pour le service de prévention et gestion des déchets. L'âge moyen des agents est de 46,6 ans.

80 agents
 équivalents temps plein travaillent
 pour le service de prévention et de gestion des déchets
 L'âge moyen est de **46,6 ans**



► Répartition des agents



Répartition par type de contrat 2021

| | |
|-------------------------------|-----------|
| Agent de la fonction publique | 69 |
| Agent contractuel | 16 |
| TOTAL | 85 |

81 % d'agents fonctionnaires

Ce pourcentage montre la volonté du syndicat de maintenir un service public permanent et de rechercher la stabilité de ses agents.

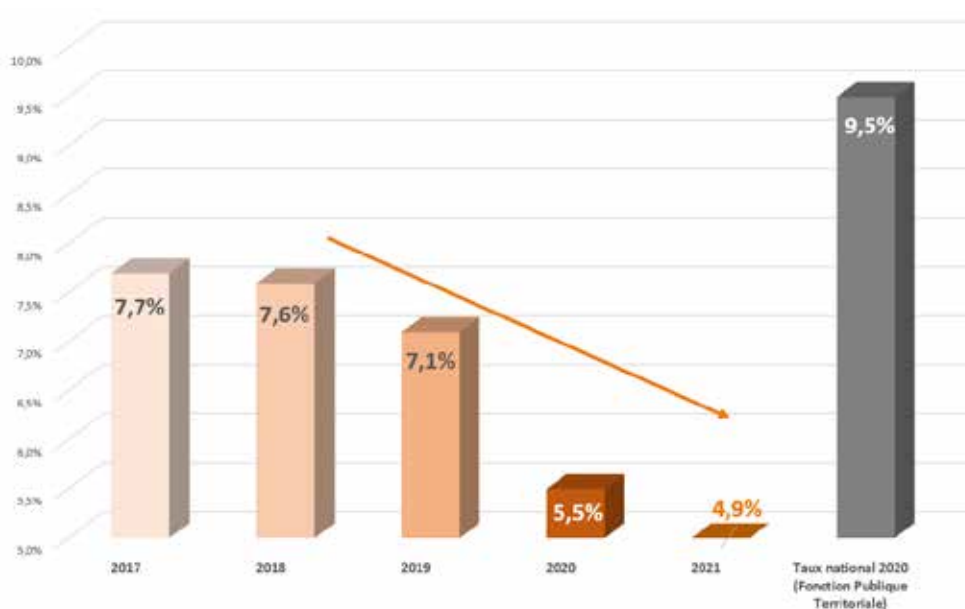
► Absentéisme

| Répartition par type d'arrêt | 2017 | 2018 | 2019 | 2020 | 2021 |
|---|--------------|--------------|--------------|--------------|--------------|
| Arrêt maladie et longue maladie | 5,7 % | 3,5 % | 3 % | 3,7 % | 4,1 % |
| Accident de travail / Maladie professionnelle | 1,6 % | 3,7 % | 4 % | 1,9 % | 0,7 % |
| Maternité/Paternité | 0,4 % | 0,4 % | 0,1 % | 0,0 % | 0,1 % |
| TOTAL | 7,7 % | 7,6 % | 7,1 % | 5,5 % | 4,9 % |

4,9 % : Pourcentage total d'absentéisme pour le Sictom du Sud-Gironde. Le taux d'absentéisme diminue. De plus, on constate un absentéisme global faible par rapport au taux moyen des collectivités.

En 2020, le taux national toutes collectivités confondues était de 9,5 %.

| Taux d'absentéisme | 2017 | 2018 | 2019 | 2020 | 2021 |
|--|-------|-------|-------|-------|-------|
| Sictom du Sud-Gironde | 7,7 % | 7,6 % | 7,1 % | 5,5 % | 4,9 % |
| National (chiffres Fonction Publique Territoriale) | 9,8 % | 9,2 % | 9,2 % | 9,5 % | - |



▶ Sécurité au travail

| Accidents de travail | 2017 | 2018 | 2019 | 2020 | 2021 |
|--|--------|--------|--------|--------|--------|
| Taux de fréquence d'accident de travail | 52 % | 106 % | 56 % | 39 % | 46 % |
| Taux de gravité des accidents du travail | 3,23 % | 7,37 % | 8,14 % | 3,72 % | 1,44 % |

46 : Taux de fréquence d'accident du travail. Nombre d'accidents de travail avec arrêt pour un million d'heures travaillées

1,44 : Taux de gravité des accidents du travail. Nombre de jours d'accident de travail pour 1 000 heures travaillées

▶ Mesures prises en 2021 pour prévenir ou atténuer les effets préjudiciables à la santé de l'homme



Collecte en porte à porte :

- ▶ Modification du règlement de collecte des déchets verts en porte à porte imposant la conteneurisation obligatoire pour les usagers
- ▶ 1^{ère} phase pour la conteneurisation de la collecte des ordures ménagères
- ▶ Résorption de 20 points noirs de collecte en porte à porte
- ▶ Rénovation d'une douche sur le site de Langon



Déchèteries :

- ▶ Achat de systèmes de vidéoprotection pour les déchèteries de Langon, Lerm-et-Musset et Préchac
- ▶ Mise en place de signalétique verticale sur la déchèterie de Préchac



Site de Fargues :

- ▶ Amélioration des conditions de travail pour le poste au transfert (mise en place d'un local)
- ▶ Achat d'outils de chargement et déchargement
- ▶ Achat d'un chariot élévateur électrique pour le site de Fargues



Bureaux :

- ▶ Aménagement de l'accueil au siège social
- ▶ Achat de matériels ergonomiques



Actions transverses :

- ▶ Mesures de protection Covid19 - mise à jour du plan de continuité de service
- ▶ Mesure préventive contre les chutes
- ▶ Note de service sur le travail par fortes chaleurs
- ▶ Formation d'agents à la sécurité

► CHSCT

Dans le cadre du CHSCT, une vigilance est portée sur les accidents de travail notamment sur les blessures aux chevilles. En effet, le Sictom du Sud-Gironde prête une attention particulière à la qualité des chaussures de sécurité et un rappel des consignes de sécurité relative à la montée et à la descente des cabines des camions est donné aux agents. Un constat est fait concernant les agressions verbales de nos agents d'accueil qui sont de plus en plus confrontés à des usagers vindicatifs. Le même constat étant fait en déchèterie, il a été décidé de mettre en place une vidéo surveillance pour protéger les agents.

Les travaux du CHSCT ont permis de mettre en place des mesures de sécurisation sur nos différents sites.

► Comité technique

- Adoption d'un accord sur les horaires d'accès en déchèterie. Celui-ci prend en compte le travail en extérieur par forte chaleur
- Adoption de l'allongement du temps de travail hebdomadaire à 35h30 heures afin de bénéficier de jours de RTT dans la collectivité pour atteindre les 1607 heures conformément à la loi. Cette modification du temps de travail a été travaillée par service pour prendre en compte toutes les spécificités des activités et en particulier la saisonnalité



◀ *Atelier Formation broyeurs proposée aux agents du Sictom le 24 septembre*

▼ *Formation Premiers Secours le 25 novembre*

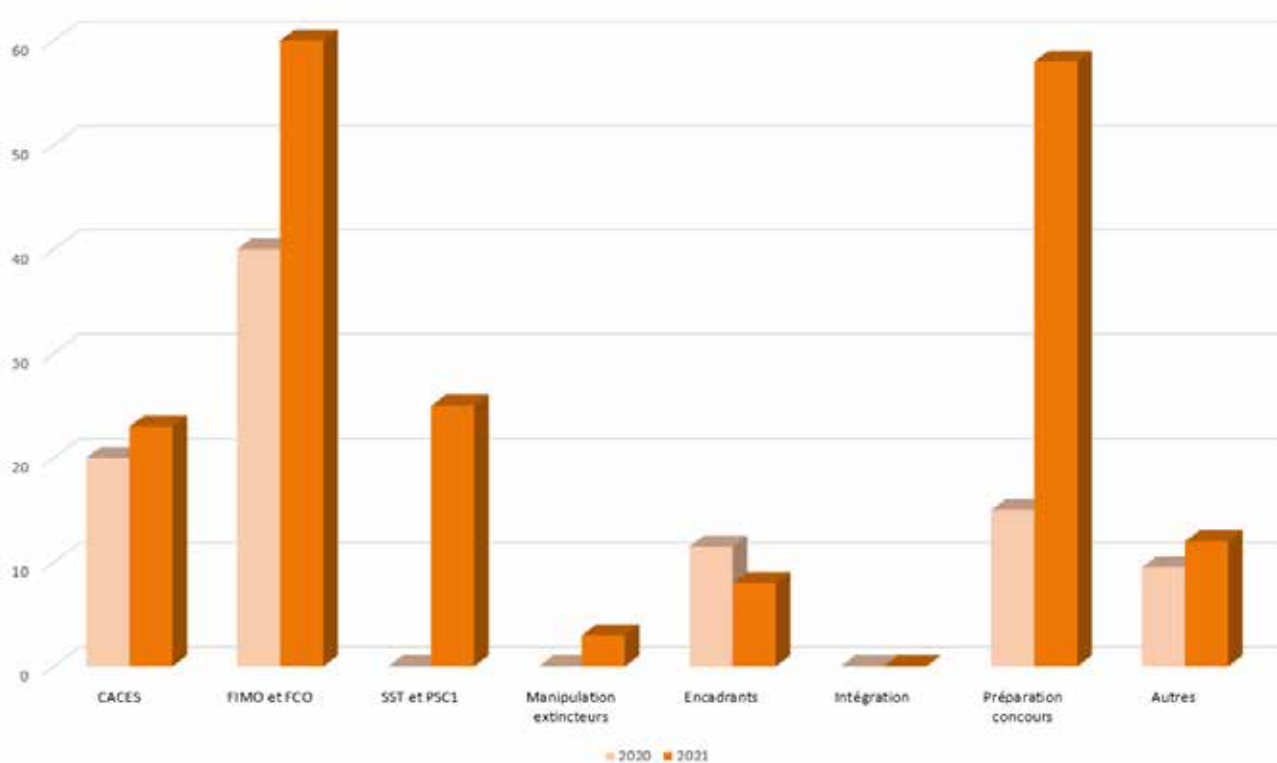


► Professionnalisation des agents

40 agents ont au moins suivi une formation soit **53 %**

15 859 € de frais de formation

| Type de formation | 2019 | | 2020 | | 2021 | |
|------------------------------------|---------------------|---------------|---------------------|---------------|---------------------|---------------|
| | Formations d'agents | Nbre de jours | Formations d'agents | Nbre de jours | Formations d'agents | Nbre de jours |
| Formation CACES | 10 | 27 | 10 | 20 | 16 | 23 |
| Formation FIMO et FCO | 17 | 85 | 2 | 40 | 8 | 60 |
| Formation SST et PSC1 | 13 | 31 | 0 | 0 | 25 | 25 |
| Formation manipulation extincteurs | 4 | 4 | 0 | 0 | 3 | 3 |
| Formation des encadrants | 5 | 21 | 2 | 11,5 | 3 | 8 |
| Formation d'intégration | 4 | 25 | 0 | 0 | 0 | 0 |
| Préparation concours | 1 | 0,5 | 7 | 15 | 6 | 58 |
| Autres formations | 15 | 38 | 6 | 9,5 | 4 | 12 |
| TOTAL | 69 | 231,5 | 27 | 96 | 62 | 186 |



Communication

Les actions de communication constituent un enjeu essentiel pour accompagner les usagers dans leurs démarches et leurs évolutions vers la réduction des déchets. Plusieurs outils sont utilisés pour atteindre ces objectifs.

► La lettre aux usagers

Transmise avec la redevance de janvier, la lettre aux usagers permet de donner les explications aux usagers quant aux évolutions mises en place. Elle est imprimée à 33 000 exemplaires.



► La communication numérique



53 266

visites sur le site internet
+ 39 % par rapport à 2020



1 150

abonnés sur la page Facebook
+ 49 % par rapport à 2020



Afin de fidéliser les abonnés, des publications sous forme de rendez-vous sont créées :
« Zoom sur les objets de la zone de réemploi » ou encore « l'agenda du jeudi »



Création d'une page LinkedIn courant 2021. Ce réseau est destiné aux acteurs du monde économique



En 2021, le Youtubeur Antoine le Potagiste a réalisé une vidéo de la plateforme de compostage. Vue plusieurs milliers de fois, cette vidéo est l'occasion d'expliquer le devenir des végétaux collectés sur le territoire.



► La communication interne

Une lettre interne « Sictom infos » est envoyée chaque trimestre aux agents avec les bulletins de salaire. Ces lettres permettent de transmettre les informations du syndicat à l'ensemble des agents qui sont répartis sur 9 sites.

► Zoom sur : le nouvel accès en déchèterie

Dans le cadre de la mise en place du nouveau système d'accès en déchèterie, les équipes ont été mobilisées pour accompagner les usagers à ce changement.

Les agents de déchèteries ont été consultés dans le choix du dispositif. Ils ont ensuite été formés à son utilisation.

Chaque usager a reçu l'information concernant ce changement par courrier, durant l'été.

Dès le 1^{er} septembre, des agents administratifs étaient présents en déchèterie, en soutien aux agents en place, pour expliquer le nouveau dispositif.

Des plaquettes, panneaux, tutos ont été réalisés pour compléter le plan de communication.



▲ Présentation du dispositif aux agents de déchèterie le 26 juin



▲ Affiche pour annoncer le changement



▲ Visuel pour la communication sur les réseaux sociaux



▲ Panneaux sucette installés dans toutes les déchèteries

Perspectives 2022



Réduction de notre impact carbone et protection des agents :

- ▶ Acquisition d'une benne à ordures ménagères roulant au bio GNV
- ▶ Optimisation des tournées de collecte et réduction des fréquences



Ouverture d'une nouvelle déchèterie avec une zone de réemploi sur la commune de Saint-Symphorien



Développement de nouvelles filières sur les déchèteries



Préparation de la simplification et l'extension des consignes de tri sur l'ensemble du territoire (tous les emballages plastiques, métalliques et papiers seront collectés ensemble)



Développement massif du compostage individuel et accompagnement des écoles vers le 100 % compost



Poursuite de la conteneurisation du territoire (phase 2)



Partenariat girondin sur le traitement des ordures ménagères résiduelles



Modernisation du centre de transfert

▶ Travaux sur la future déchèterie de Saint-Symphorien en septembre 2021



Lexique

| | |
|------------------------------|---|
| CACES | Certificat d’Aptitude à la Conduite en Sécurité |
| CDC | Communauté De Communes |
| CHSCT | Comité d’Hygiène, de Sécurité et des Conditions de Travail |
| CIA | Complément Indemnitaire Annuel |
| CT | Comité Technique |
| DDS | Déchets Diffus Spécifiques |
| DEA | Déchets d’Eléments d’Ameublement |
| DEEE | Déchets d’Equipements Electriques et Electroniques |
| DGF | Dotation Globale de Fonctionnement |
| DMA | Déchets Ménagers Assimilés |
| EIT | Ecologie Industrielle et Territoriale |
| EMR | Emballages Ménagers Recyclables |
| FCO | Formation Continue Obligatoire |
| FIMO | Formation Initiale Minimum Obligatoire |
| MP | Marché Public |
| OMR | Ordures Ménagères Résiduelles |
| PAV | Point d’Apport Volontaire |
| PSC1 | Prévention et Secours Civiques de niveau 1 |
| RI | Redevance Incitative |
| RIFSEEP | Régime Indemnitaire tenant compte des Fonctions, des Sujétions, de l’Expertise et de l’Engagement Professionnel |
| Sictom du Sud-Gironde | Syndicat intercommunautaire de Collecte et de Traitement des déchets ménagers et assimilés du Sud-Gironde |
| SPL | Société Publique Locale |
| SST | Sauveteur Secouriste du Travail |
| TLC | Textiles d’habillement, Linge de maison, Chaussures |
| VRD | Voirie et Réseau Divers |



Sictom du Sud-Gironde
5, rue Marcel Paul - 33210 Langon
www.sictomsudgironde.fr

—

Rapport présenté par Monsieur Christophe DORAY,
Président du Sictom du Sud-Gironde
en Comité Syndical le 22 juin 2022

—

Rapport établi conformément à la loi n°95-101 du 02 février 1995
et au décret d'application n°2015 -1827 du 30 décembre 2015